

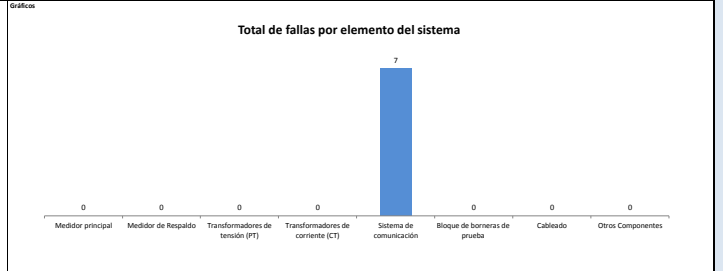
1. Agente (RF) EMPRESA DE ENERGIA DE BOGOTA S.A. E.S.P. - TRANSPORTADOR	2. Nombre Centro de Gestión de Medida EEB	3. Año de reporte 2016
1.1. Código SIC Agente (RF) EEBT	2.1. Código SIC Centro de Gestión de Medida Crc0205	3.1. Fecha de reporte 28-feb-17

**1. INFORME DE CANTIDAD Y CAUSA DE LAS FALLAS EN LOS COMPONENTES DEL SISTEMA DE MEDICIÓN**

Tipo de Falla / Componente	Medidor principal	Medidor de Respaldo	Transformadores de tensión (PT)	Transformadores de corriente (CT)	Sistema de comunicación	Bloque de borneras de prueba	Cableado	Otros Componentes	Subtotal	% por tipo de falla
Hurto	0	0	0	0	0	0	0	0	0	0%
Vandalismo	0	0	0	0	0	0	0	0	0	0%
Falla metrológica	0	0	0	0	N.A.	N.A.	N.A.	N.A.	0	0%
Quemado	0	0	0	0	0	0	0	0	0	0%
Roto	0	0	0	0	0	0	0	0	0	0%
Abierto	0	0	0	0	0	0	0	0	0	0%
Otro tipo de falla	0	0	0	0	7	0	0	0	7	100%
<b>Subtotal</b>	<b>0</b>	<b>0</b>	<b>0</b>	<b>0</b>	<b>7</b>	<b>0</b>	<b>0</b>	<b>0</b>	<b>7</b>	<b>100%</b>
% por elemento	0%	0%	0%	0%	100%	0%	0%	0%		

Note: Reportar solamente la falla del elemento que cause la mayor duración de tiempo en falla de sistema cuando se presente la falla de dos o más elementos, de tal forma que la cantidad de fallas de sistema de medición correspondan con los eventos de fallas reportados ante el ASIC.

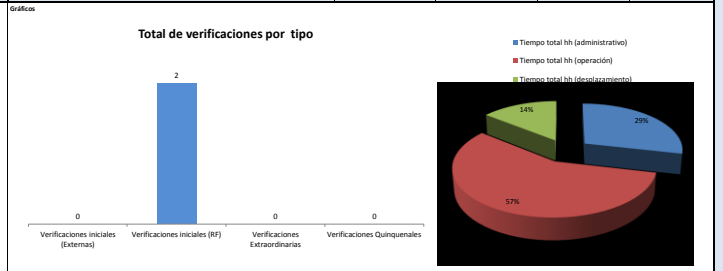
Observaciones / Hechos relevantes:



**2. INFORME DE VERIFICACION A LOS SISTEMAS DE MEDICIÓN**

Tipo de punto de medición	Verificaciones Iniciales (Externas)	Verificaciones Iniciales (RF)	Verificaciones Extraordinarias	Verificaciones Quinquenales	Subtotal	Tiempo promedio hh (administrativo)	Tiempo promedio hh (operación)	Tiempo promedio hh (desplazamiento)	Tiempo total hh (administrativo)	Tiempo total hh (operación)	Tiempo total hh (desplazamiento)	Tiempo Total hh (Verificación)
1	0	2	0	0	2	8	16	4	16	32	8	56,0
2	0	0	0	0	0	0	0	0	0	0	0	0,0
3	0	0	0	0	0	0	0	0	0	0	0	0,0
4	0	0	0	0	0	0	0	0	0	0	0	0,0
5	0	0	0	0	0	0	0	0	0	0	0	0,0
<b>Subtotal</b>	<b>0</b>	<b>2</b>	<b>0</b>	<b>0</b>	<b>2</b>	<b>1,6</b>	<b>3,2</b>	<b>0,8</b>	<b>16,0</b>	<b>32,0</b>	<b>8,0</b>	<b>56,0</b>
% por tipo de verificación	0%	100%	0%	0%	100%	% Tiempo Administrativo / Operación / Desplazamiento			29%	57%	14%	100%

Observaciones / Hechos relevantes:  
Se realizó verificación inicial de las 2 fronteras representadas por EEB en sep de 2015



**3. INFORME DE INTERROGACION DE FRONTERAS**

Definición de frontera	INTERROGACION REMOTA					INTERROGACION EN SITIO					TOTAL	
	Cantidad de interrogaciones año	Duración Máxima (min)	Duración Promedio (min)	Duración Mínima (min)	Duración Total año (hh)	Cantidad de interrogaciones año	Duración Máxima (min)	Duración Interrogación Promedio (min)	Duración Mínima (min)	Duración promedio desplazamiento a sitio (hh)		Duración Total año (hh)
Generación	0	0,00	0,00	0,00	0	0	0,00	0,00	0,00	0,00	0	0,00
Comercialización entre agentes	0	0,00	0,00	0,00	0	0	0,00	0,00	0,00	0,00	0	0,00
Comercialización entre agentes y usuarios	0	0,00	0,00	0,00	0	0	0,00	0,00	0,00	0,00	0	0,00
Enlace Internacional	17.645	3,00	2,00	1,00	588	732	2,00	2,00	2,00	0,00	24	612,57
Interconexión internacional	0	0,00	0,00	0,00	0	0	0,00	0,00	0,00	0,00	0	0,00
Distribución	0	0,00	0,00	0,00	0	0	0,00	0,00	0,00	0,00	0	0,00
Demanda desconectable	0	0,00	0,00	0,00	0	0	0,00	0,00	0,00	0,00	0	0,00
<b>Indicadores CGM</b>	<b>17.645,00</b>	<b>0,43</b>	<b>0,29</b>	<b>0,14</b>	<b>588,17</b>	<b>732,00</b>	<b>0,29</b>	<b>0,29</b>	<b>0,29</b>	<b>0,00</b>	<b>24</b>	<b>612,57</b>

Observaciones / Hechos relevantes:  
Sin observaciones

**4. INFORME DE GESTION DE FRONTERAS**

Definición de frontera	Fronteras Activas			Fronteras canceladas en el periodo	Cantidad de fronteras activas al cierre del periodo	Tasa de Crecimiento anual
	Cantidad de fronteras al inicio del periodo	Fronteras inscritas en el periodo	Fronteras suspendidas al cierre del periodo <sup>1</sup>			
Generación	0	0	0	0	0,0	0,0%
Comercialización entre agentes	0	0	0	0	0,0	0,0%
Comercialización entre agentes y usuarios	0	0	0	0	0,0	0,0%
Enlace Internacional	2	0	0	0	2,0	0,0%
Interconexión internacional	0	0	0	0	0,0	0,0%
Distribución	0	0	0	0	0,0	0,0%
Demanda desconectable	0	0	0	0	0,0	0,0%
<b>Subtotal</b>	<b>2</b>	<b>0</b>	<b>0</b>	<b>0</b>	<b>2</b>	<b>0,0%</b>

INFORME ANUAL DE OPERACIÓN - CENTRO DE GESTION DE MEDIDA FRONTERAS CON REPORTE AL ASIC			Formato CAC - 007 Versión 1 Abril de 2015
1. Abiente (RF)	2. Nombre Centro de Gestión de Medida	3. Año de reporte	
EMPRESA DE ENERGIA DE BOGOTA S.A. E.S.P. - TRANSPORTADOR	EEB	2016	
1.1. Código SIC Abiente (RF)	2.1. Código SIC Centro de Gestión de Medida	3.1. Fecha de reporte	
EEBT	Crc0205	28-feb-17	

Nota: 1 Reportar la cantidad de fronteras activas en estado suspendido (no descontar de las fronteras al inicio del periodo o inscritas en el periodo)  
 2.1. ANEXO 1: RELACION DE FRONTERAS CREADAS Y CONCLUIDAS EN EL PERIODO. ANEXO 2: RELACION DE FRONTERAS EN ESTADO SUSPENDIDO

Observaciones / Hechos relevantes:

Sin observaciones

Gráficos

Índice de Crecimiento anual por tipo de frontera



5. INFORME DE DISPONIBILIDAD DE LOS CANALES DE COMUNICACIÓN EMPLEADOS

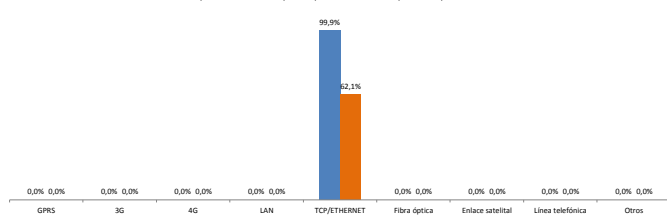
Tipo de Canal	% disponibilidad de canales por tiempo				% disponibilidad por intentos			
	Tiempo total de Operación hh / Año	Disponibilidad hh / Año	Indisponibilidad hh / Año	% Disponibilidad	Total de intentos en el Periodo	Intentos Exitosos	Intentos Fallidos	% Disponibilidad
GPS	-	-	-	0,0%	0	0	0	0,0%
3G	-	-	-	0,0%	0	0	0	0,0%
4G	-	-	-	0,0%	0	0	0	0,0%
LAN	-	-	-	0,0%	0	0	0	0,0%
TCP/ETHERNET	8.784,00	8.777,00	7	99,9%	28.396	17.645	10.751	62,1%
Fibra óptica	-	-	-	0,0%	0	0	0	0,0%
Enlace satelital	-	-	-	0,0%	0	0	0	0,0%
Línea telefónica	-	-	-	0,0%	0	0	0	0,0%
Otros	-	-	-	0,0%	0	0	0	0,0%
<b>TOTAL</b>	<b>8.784</b>	<b>8.777</b>	<b>7</b>	<b>99,92%</b>	<b>28.396</b>	<b>17.645</b>	<b>0</b>	<b>62,1%</b>

Observaciones / Hechos relevantes:

Sin observaciones

Gráficos

% disponibilidad de canales por tiempo vs % disponibilidad por intentos



6. INFORME ACTIVIDADES DE VALIDACION

ACTIVIDAD	Fecha de la Actividad	Fronteras activas	Tamaño de la Muestra	Conformes	No Conformes	% de Conformidad	Cumple Validación
Validación (1ra muestra)	2016-02-10	2	2	2	0	100%	CUMPLE
Validación (2da muestra)	2016-03-10	2	2	2	0	100%	CUMPLE
Validación (3ra muestra)	2016-12-15	2	2	2	0	100%	CUMPLE

Nota: Detallar la cantidad de fronteras, tamaño de la muestra y condiciones de aceptación y rechazo de acuerdo a lo establecido en el Anexo 3 de la Resolución CREO 018 de 2014

Observaciones / Hechos relevantes:

Se validan las dos fronteras

7. INFORME DE ACTIVIDADES DE CRITICA


MES	Fronteras activas (a cierre de mes)	Total de lecturas en el mes	Lecturas objeto de critica	% Lecturas en critica	Lecturas aceptadas en critica	% Aceptación de registros en critica (confirmación de lecturas)
ENERO	2,00	1.488,00	-	0,00%	-	0,00%
FEBRERO	2,00	1.992,00	-	0,00%	-	0,00%
MARZO	2,00	1.488,00	-	0,00%	-	0,00%
ABRIL	2,00	1.440,00	-	0,00%	-	0,00%
MAYO	2,00	1.488,00	-	0,00%	-	0,00%
JUNIO	2,00	1.440,00	-	0,00%	-	0,00%
JULIO	2,00	1.488,00	-	0,00%	-	0,00%
AGOSTO	2,00	1.488,00	-	0,00%	-	0,00%
SEPTIEMBRE	2,00	1.440,00	-	0,00%	-	0,00%
OCTUBRE	2,00	1.488,00	-	0,00%	-	0,00%
NOVIEMBRE	2,00	1.440,00	-	0,00%	-	0,00%
DICIEMBRE	2,00	1.488,00	-	0,00%	-	0,00%
<b>TOTAL</b>	<b>24</b>	<b>17.568</b>	<b>-</b>	<b>0,00%</b>	<b>-</b>	<b>0,00%</b>

Observaciones / Descripción breve de los criterios de Critica:

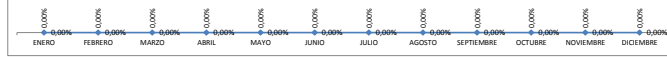
Sin observaciones

Gráficos

% Aceptación de registros en critica vs % Lecturas en critica



INFORME ANUAL DE OPERACIÓN - CENTRO DE GESTIÓN DE MEDIDA FRONTERAS CON REPORTE AL ASIC		Formato CAC - 007 Versión 1 Abril de 2015
1. Aconte (RF)	2. Nombre Centro de Gestión de Medida	3. Año de reporte
EMPRESA DE ENERGIA DE BOGOTÁ S.A. E. S. P. - TRANSPORTADOR	EEB	2016
1.1. Código SIC Aconte (RF)	2.1. Código SIC Centro de Gestión de Medida	3.1. Fecha de reporte
EEBT	Crc0205	28-feb-17



**8. INFORME DE PRUEBAS DE RECUPERACION DE LOS RESPALDOS DE INFORMACION Y COMUNICACIÓN CON EL ASIC**

Prueba	Fecha de la Actividad	RECUPERACION DE LOS RESPALDOS DE INFORMACION		RESPALDOS DE COMUNICACIÓN CGM - ASIC	
		Conforme	Observaciones	Conforme	Observaciones
1	2016-12-31	NO CONFORME	No se realizaron pruebas de recuperación de información	NO CONFORME	No se realizaron pruebas de Respaldo de Comunicación con ASIC
2	2016 mm dd				
3	2016 mm dd				
4	2016 mm dd				
5	2016 mm dd				
6	2016 mm dd				
7	2016 mm dd				
8	2016 mm dd				
9	2016 mm dd				
10	2016 mm dd				
11	2016 mm dd				
12	2016 mm dd				

Observaciones / Descripción breve de las pruebas y resultados:  
 No se realizaron pruebas de recuperación de información - No se realizaron pruebas de Respaldo de Comunicación con ASIC - Se realizó backup de bases de datos

**9. INFORME DE EVENTOS ATENDIDOS A TRAVES DEL PLAN DE CONTINGENCIA**

EVENTO	Fecha de la Actividad	Tipo de Contingencia	Descripción del evento	Respuesta del plan de Contingencia	Observaciones / Lecciones aprendidas
1	2016-05-14	Tecnológica	No reporte a portal XM por error en credenciales de acceso a servicio WEB	CONFORME	Hean validación previa Se envió archivo plano con datos entre 14/05/2016 y 23/05/2016
2	2016-05-20	Tecnológica	Servicio WEB rechazo datos	CONFORME	Desconocimiento de nuevas herramientas Se envió archivo plano con datos entre 20/05/2016 y 21/05/2016
3	2016-06-01	Tecnológica	Falla en internet de la empresa	CONFORME	Se requieren canales alternativos Se envió archivo plano con datos del 01/06/2016
4	2016-06-05	Tecnológica	Falla en internet de la empresa	CONFORME	Se requieren canales alternativos Se envió archivo plano con datos del 05/06/2016
5	2016-06-07	Tecnológica	Falla en internet de la empresa	CONFORME	Se requieren canales alternativos Se envió archivo plano con datos del 07/06/2016
6	2016-06-08	Tecnológica	Falla en Aplicativo CGM	CONFORME	Revisión permanente de aplicativo Se envió archivo plano con datos del 08/06/2016
7	2016-06-22	Comunicaciones	Se perdió comunicación con medidores	CONFORME	Se requieren canales alternativos Se envió archivo plano con datos del 22/06/2016
8	2016-07-02	Comunicaciones	Se perdió comunicación con medidores medidores Pomasqui 4	CONFORME	Se requieren canales alternativos Se envió archivo plano con datos del 02/07/2016
9	2016-07-08	Comunicaciones	Se perdió comunicación con medidores medidores Pomasqui 4	CONFORME	Se requieren canales alternativos Se envió archivo plano con datos del 08/07/2016
10	2016-08-04	Tecnológica	Falla en Aplicativo CGM	CONFORME	Falla en licencia del aplicativo Se envió archivo plano con datos del 09/08/2016
11	2016-08-23	Tecnológica	Falla en internet de la empresa	CONFORME	Se requieren canales alternativos Se envió archivo plano con datos del 23/08/2016
12	2016-10-16	Comunicaciones	Se perdió comunicación con medidores medidores Pomasqui 4	CONFORME	Se requieren canales alternativos Se envió archivo plano con datos del 16/10/2016
13	2016-11-09	Tecnológica	Falla en Aplicativo CGM	CONFORME	Revisión permanente de aplicativo Se envió archivo plano con datos del 09/11/2016
14	2016-11-07	Tecnológica	Falla en Aplicativo CGM	CONFORME	Revisión permanente de aplicativo Se envió archivo plano con datos del 07/12/2016, 08/12/2016 y 09/12/2016
15	2016-12-24	Comunicaciones	Se perdió comunicación con medidores medidores Pomasqui 4	CONFORME	Ampliar opciones de reporte a XM para tener más intentos antes de las 8 am Se envió archivo plano con datos del 24/12/2016
16	2016-12-25	Comunicaciones	Se perdió comunicación con medidores medidores Pomasqui 4	CONFORME	Ampliar opciones de reporte a XM para tener más intentos antes de las 8 am Se envió archivo plano con datos del 25/12/2016
17	2016 mm dd				
18	2016 mm dd				
19	2016 mm dd				
20	2016 mm dd				
21	2016 mm dd				
22	2016 mm dd				
23	2016 mm dd				
24	2016 mm dd				
25	2016 mm dd				
26	2016 mm dd				
27	2016 mm dd				
28	2016 mm dd				
29	2016 mm dd				
30	2016 mm dd				

**10. INFORME DE MANTENIMIENTOS A SISTEMAS DE MEDICIÓN**

Tipo de punto de medición	Trimestre				Total de Mantenimientos	Informe de tiempos requeridos para el mantenimiento de los sistemas de medición					
	1	2	3	4		Tiempo promedio de mantenimiento (hh)	Tiempo promedio de desplazamiento al sist de med. (hh)	Tiempo total hh (mantenimiento)	Tiempo total hh (desplazamiento)	Tiempo Total Mantenimiento + desplazamiento	Tiempo total de indisponibilidad de los sistemas de medición por mito (hh)
1	0	2	0	0	2	16	4	32,0	8,0	40,0	32
2	0	0	0	0	0	0	0	0,0	0,0	0,0	0
3	0	0	0	0	0	0	0	0,0	0,0	0,0	0
4	0	0	0	0	0	0	0	0,0	0,0	0,0	0
5	0	0	0	0	0	0	0	0,0	0,0	0,0	0
Subtotal	0	2	0	0	2	4,0	1,0	32,0	8,0	40,0	32,0

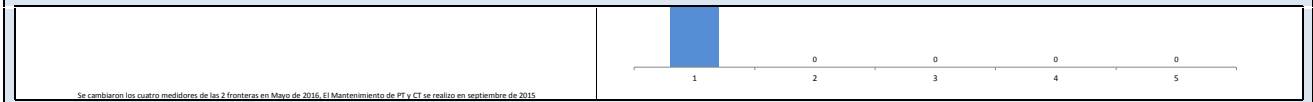
Observaciones / Hechos relevantes:

Gráficos:

**Mantenimientos por tipo de punto de Medición - Acumulado Año**

Punto de Medición	Mantenimientos Acumulados
1	2
2	0
3	0
4	0
5	0

INFORME ANUAL DE OPERACIÓN - CENTRO DE GESTIÓN DE MEDIDA FRONTERAS CON REPORTE AL ASIC			Formato CAC - 007 Versión 1 Abril de 2015
1. Agente (RF)	2. Nombre Centro de Gestión de Medida	3. Año de reporte	
EMPRESA DE ENERGIA DE BOGOTA S.A. E.S.P. - TRANSPORTADOR	EEB	2016	
1.1. Código SIC Agente (RF)	2.1. Código SIC Centro de Gestión de Medida	3.1. Fecha de reporte	
EEBT	Crc0205	28-feb-17	



Se cambiaron los cuatro medidores de las 2 fronteras en Mayo de 2016. El Mantenimiento de PT y CT se realizó en septiembre de 2015

11. INFORME DE VERIFICACIÓN DE REGISTROS							
VALIDACIÓN	Fecha de la Actividad	Fronteras activas	Tamaño de la Muestra	% Fronteras que cumplen integridad y disponibilidad de lecturas de 2 años (Art. 18 Res. CREG 038 de 2014)	Fronteras que cumplen requisitos de Protección de datos (Art 17, Res. CREG 038 de 2014)	Cumple validación de Integridad	Cumple validación de requisitos de protección de datos
1	2016-05-20	2	2	100%	75%	CUMPLE	CUMPLE
2	2016-01-15	2	2	100%	100%	CUMPLE	CUMPLE
3							
4							
5							
6							
7							
8							
9							
10							
11							
12							

Nota: El tamaño de la muestra se debe determinar mediante un muestreo aleatorio simple de los sistemas de medición gestionados, con un nivel de confianza del 95 %, un error máximo admisible del 5% y una proporción de medidores no conformes del 5%. Se verifica que el almacenamiento de los datos en el CGM debe garantizar la integridad de los medidores registrados y su disponibilidad por un periodo de al menos dos (2) años contados a partir del día de la lectura. Además, debe cumplir con los requisitos de protección de los datos establecidos en el artículo 17 de la resolución CREG 038 de 2014.

Observaciones / Descripción breve de las pruebas y resultados:

No hay observaciones

**INFORME ANUAL DE OPERACIÓN - CENTRO DE GESTIÓN DE MEDIDA  
FRONTERAS CON REPORTE AL ASIC**

Formato CAC - 008  
Versión 1  
Abril de 2015

1. Agente (RF) EMPRESA DE ENERGIA DE BOGOTA S.A. E.S.P. - TRANSPORTADORA	2. Nombre Centro de Gestión de Medida EEB	3. Año de reporte 2016
1.1. Código SIC Agente (RF) EEBT	2.1. Código SIC Centro de Gestión de Medida Crc0205	3.1. Fecha de reporte 42794

**ANEXO 1. RELACION DE FRONTERAS CREADAS Y CANCELADAS EN EL PERIODO**

CODIGO SIC	CODIGO NIU	NOMBRE DE LA FRONTERA	FECHA NOVEDAD	ACCION
			aaaa mm dd	
			aaaa mm dd	
			aaaa mm dd	
			aaaa mm dd	
			aaaa mm dd	
			aaaa mm dd	
			aaaa mm dd	
			aaaa mm dd	
			aaaa mm dd	
			aaaa mm dd	
			aaaa mm dd	
			aaaa mm dd	
			aaaa mm dd	
			aaaa mm dd	
			aaaa mm dd	
			aaaa mm dd	
			aaaa mm dd	
			aaaa mm dd	
			aaaa mm dd	
			aaaa mm dd	
			aaaa mm dd	
			aaaa mm dd	
			aaaa mm dd	
			aaaa mm dd	
			aaaa mm dd	
			aaaa mm dd	
			aaaa mm dd	
			aaaa mm dd	
			aaaa mm dd	
			aaaa mm dd	
			aaaa mm dd	
			aaaa mm dd	
			aaaa mm dd	
			aaaa mm dd	
			aaaa mm dd	
			aaaa mm dd	
			aaaa mm dd	
			aaaa mm dd	
			aaaa mm dd	
			aaaa mm dd	
			aaaa mm dd	
			aaaa mm dd	
			aaaa mm dd	
			aaaa mm dd	
			aaaa mm dd	

**INFORME ANUAL DE OPERACIÓN - CENTRO DE GESTION DE MEDIDA  
FRONTERAS CON REPORTE AL ASIC**

Formato CAC - 009  
Versión 1  
Abril de 2015

1. Agente (RF) EMPRESA DE ENERGIA DE BOGOTA S.A. E.S.P. - TRANSPORTAD		2. Nombre Centro de Gestión de Medida EEB	3. Año de reporte 2016
1.1. Código SIC Agente (RF) EEBT	2.1. Código SIC Centro de Gestión de Medida Crc0205		3.1. Fecha de reporte 42794

**ANEXO 2. RELACION DE FRONTERAS EN ESTADO SUSPENDIDO A CIERRE DEL PERIODO**

CODIGO SIC	CODIGO NIU	NOMBRE DE LA FRONTERA	FECHA SUSPENSION	DEUDA (COP \$)
			aaaa mm dd	
			aaaa mm dd	
			aaaa mm dd	
			aaaa mm dd	
			aaaa mm dd	
			aaaa mm dd	
			aaaa mm dd	
			aaaa mm dd	
			aaaa mm dd	
			aaaa mm dd	
			aaaa mm dd	
			aaaa mm dd	
			aaaa mm dd	
			aaaa mm dd	
			aaaa mm dd	
			aaaa mm dd	
			aaaa mm dd	
			aaaa mm dd	
			aaaa mm dd	
			aaaa mm dd	
			aaaa mm dd	
			aaaa mm dd	
			aaaa mm dd	
			aaaa mm dd	
<b>DEUDA TOTAL</b>				\$ -

**INFORME ANUAL DE OPERACIÓN - CENTRO DE GESTIÓN DE MEDIDA  
FRONTERAS CON REPORTE AL ASIC**

Formato CAC - 010  
Versión 1  
Abril de 2015

1. Agente (RF) EMPRESA DE ENERGÍA DE BOGOTÁ S.A. E.S.P. - TRANSPORTADOR	2. Nombre Centro de Gestión de Medida EEB	3. Año de reporte 2016
1.1. Código SIC Agente (RF) EEBT	2.1. Código SIC Centro de Gestión de Medida Crc0205	3.1. Fecha de reporte 42794

**ANEXO 3. LISTADO MAESTRO DE DOCUMENTOS**

ID	TIPO DE DOCUMENTO	VERSION	NOMBRE DEL DOCUMENTO	FECHA ULTIMA ACTUALIZACION	ALCANCE (BREVE DESCRIPCION)
1	INSTRUCTIVO	1	EEB-CGM-0001 Instructivo Validacion publicacion datos XM	2016 06 27	Instructivo verificación en plataforma de Primestone la publicación efectiva de los datos en el portal de XM
2	OTRO	1	EEB-CGM-0002 Esquema comunicaciones Contadores Jamondino	2016 11 02	Esquema comunicaciones Contadores Jamondino
3					
4				aaaa mm dd	
5				aaaa mm dd	
6				aaaa mm dd	
7				aaaa mm dd	
8				aaaa mm dd	
9				aaaa mm dd	
10				aaaa mm dd	
11				aaaa mm dd	
12				aaaa mm dd	
13				aaaa mm dd	
14				aaaa mm dd	
15				aaaa mm dd	
16				aaaa mm dd	
17				aaaa mm dd	
18				aaaa mm dd	
19				aaaa mm dd	
20				aaaa mm dd	
21				aaaa mm dd	
22				aaaa mm dd	
23				aaaa mm dd	
24				aaaa mm dd	
25				aaaa mm dd	
26				aaaa mm dd	
27				aaaa mm dd	
28				aaaa mm dd	
29				aaaa mm dd	
30				aaaa mm dd	
31				aaaa mm dd	
32				aaaa mm dd	
33				aaaa mm dd	
34				aaaa mm dd	
35				aaaa mm dd	